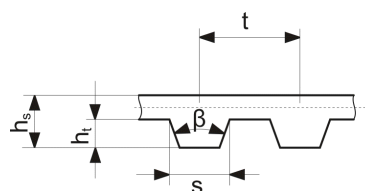


## Pasy zębate PU typu: T10 z rękawa



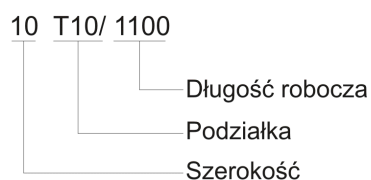
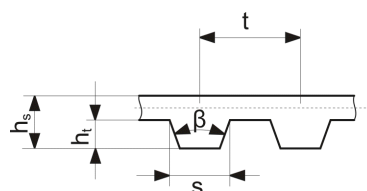
Typ	T mm	H <sub>t</sub> mm	H <sub>s</sub> mm	S mm	β
T10	10,0	2,50	4,50	5,30	40°

Oznaczenie artykułu	Długość mm	Liczba zębów
T10/ 260	260,0	26
T10/ 320	320,0	32
T10/ 350	350,0	35
T10/ 370	370,0	37
T10/ 390	390,0	39
T10/ 400	400,0	40
T10/ 410	410,0	41
T10/ 440	440,0	44
T10/ 450	450,0	45
T10/ 480	480,0	48
T10/ 500	500,0	50
T10/ 530	530,0	53
T10/ 550	550,0	55
T10/ 560	560,0	56
T10/ 600	600,0	60
T10/ 610	610,0	61
T10/ 630	630,0	63
T10/ 650	650,0	65
T10/ 660	660,0	66
T10/ 680	680,0	68
T10/ 690	690,0	69
T10/ 700	700,0	70
T10/ 720	720,0	72
T10/ 730	730,0	73
T10/ 750	750,0	75
T10/ 780	780,0	78
T10/ 800	800,0	80
T10/ 810	810,0	81
T10/ 840	840,0	84
T10/ 850	850,0	85
T10/ 880	880,0	88
T10/ 890	890,0	89
T10/ 900	900,0	90
T10/ 910	910,0	91
T10/ 920	920,0	92
T10/ 950	950,0	95
T10/ 960	960,0	96
T10/ 970	970,0	97
T10/ 980	980,0	98
T10/ 1000	1000,0	100
T10/ 1010	1010,0	101
T10/ 1050	1050,0	105
T10/ 1080	1080,0	108

*Dostępne w szerokościach:*

- 10 mm
- 12 mm
- 16 mm
- 20 mm
- 25 mm
- 32 mm
- 50 mm
- 75 mm

## Pasy zębate PU typu: T10 z rękawa



Typ	T mm	H <sub>t</sub> mm	H <sub>s</sub> mm	S mm	β
T10	10,0	2,50	4,50	5,30	40°

Oznaczenie artykułu	Długość mm	Liczba zębów
T10/ 1100	1100,0	110
T10/ 1110	1110,0	111
T10/ 1140	1140,0	114
T10/ 1150	1150,0	115
T10/ 1200	1200,0	120
T10/ 1210	1210,0	121
T10/ 1240	1240,0	124
T10/ 1250	1250,0	125
T10/ 1300	1300,0	130
T10/ 1320	1320,0	132
T10/ 1350	1350,0	135
T10/ 1390	1390,0	139
T10/ 1400	1400,0	140
T10/ 1420	1420,0	142
T10/ 1440	1440,0	144
T10/ 1450	1450,0	145
T10/ 1460	1460,0	146
T10/ 1500	1500,0	150
T10/ 1560	1560,0	156
T10/ 1600	1600,0	160
T10/ 1610	1610,0	161
T10/ 1700	1700,0	170
T10/ 1750	1750,0	175
T10/ 1780	1780,0	178
T10/ 1800	1800,0	180
T10/ 1880	1880,0	188
T10/ 1960	1960,0	196
T10/ 2250	2250,0	225

*Dostępne w szerokościach:*

- 10 mm
- 12 mm
- 16 mm
- 20 mm
- 25 mm
- 32 mm
- 50 mm
- 75 mm